


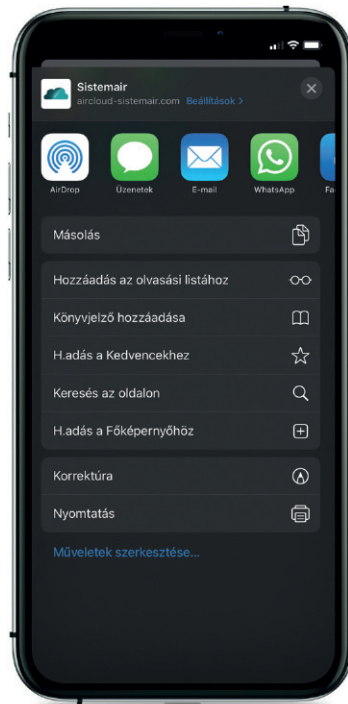
Az Air Cloud alkalmazás letöltése



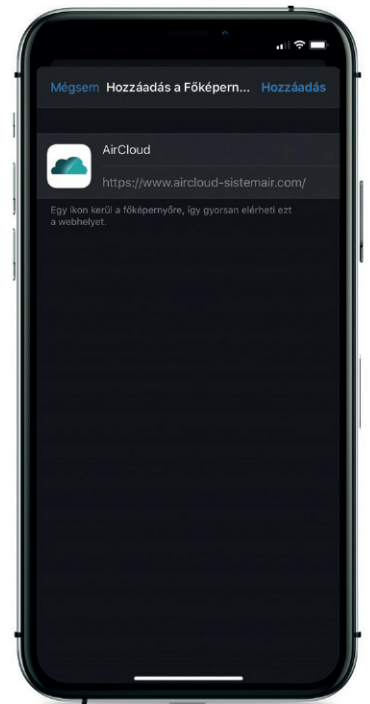
 Telepítés iPhone-ra (iOS 13 vagy frissebb verzió szükséges)



Menjen az aircloud-sistemair.com oldalra és érintse meg a  ikont

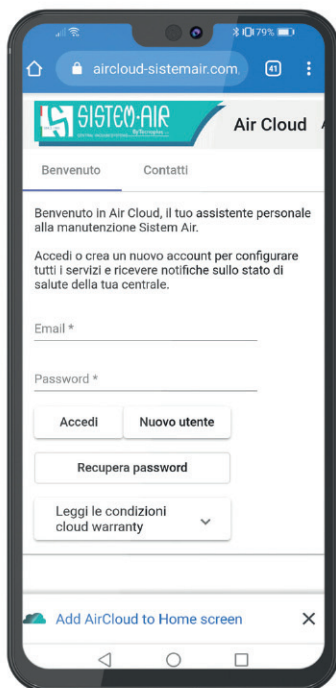


Gördítse fel az oldalt és érintse meg a "H.adás a Főképernyőhöz" ikont

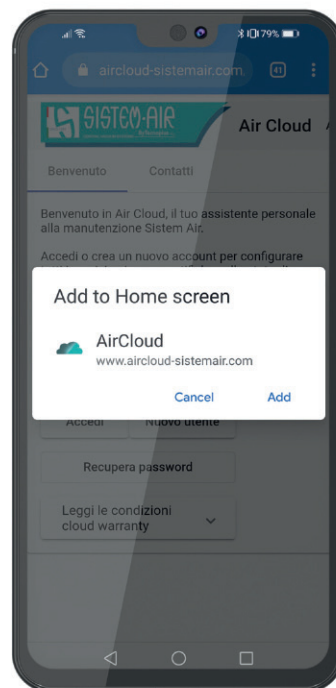


A telepítés a "Hozzáadás" érintésével fejeződik be (felső sor jobb oldal)

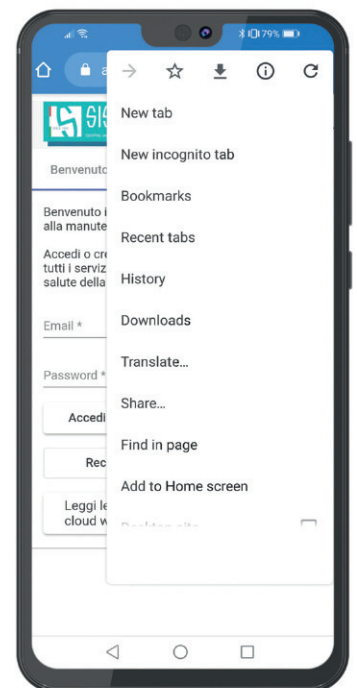
 Telepítés Andorid-os eszközökre



Menjen az aircloud-sistemair.com oldalra és érintse meg az "Air Cloud hozzáadása a Főképernyőhöz" lehetőséget



1 opció: végezze el a telepítést a "Hozzáadás érintésével



2 opció: végezze el a telepítést a : "Hozzáadás a Főképernyőhöz" érintésével