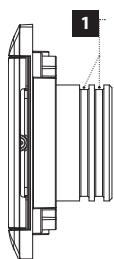


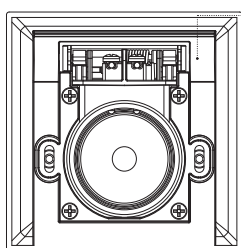
Az elegáns külső magas szintű műszaki megoldásokkal párosul

A több évtizedes termékfejlesztési tapasztalatainkat felhasználva alkottuk meg az EURO Design fali csatlakozó családot. A letisztult, elegáns formavilág sikeresen ötvöződik a hosszú távú tökéletes záródás, a megbízható használat és az egyszerű szerelhetőség támasztotta igényekkel. Nem kompatibilis a 1450.12, 1450.13 és 1450.4C euros szerelőlapokkal. A termékben alkalmazott fejlesztések több innovatív műszaki megoldást is tartalmaznak, melyekből a legfontosabbak a következők:



1 Dupla tömítőgyűrűág

A dupla tömítőgyűrűág garantálja a szerelőlap és a fali csatlakozó tökéletes záródását azokban az esetekben is, amikor a szerelőlap rögzítése nem sikerült rendeltetésszerűen. Megoldást nyújt speciális szerelési szituációk korrigálására. Például: a fali csatlakozó éppen nem záródik a szerelőlappal, de a legkisebb csőkiemelő megoldás még túlságosan hosszú.



2 Strapabírás

A fali csatlakozó nem egyetlen homogén anyagból lett kiöntve. Több szerkezeti elemből áll, melyek mindegyike kiváló minőségű, nagy keménységű műanyag. Egy olyan strapabíró struktúra született, melynek köszönhetően a fali csatlakozó hosszú távon és gyakori használat mellett is megőrzi eredeti tartását mindenfajta deformálódás nélkül.



3

Fedlapok

A fedlapok két részből állnak: fedél + keret. A fedél biztonságos mozgását a megerősített acélrugó garantálja. Szerkezeti felépítésének köszönhetően kényelmesen nyitható még üzemelő rendszer esetén is (több egyidejűség esetén).



4

Mechanika

A komplett fali csatlakozó 2 fő szerkezeti eleme a mechanika és a fedlapok, melyek 5 kis csavarral rögzülnek egymáshoz. Ennek a szerkezeti megoldásnak köszönhetően megnőtt a fali csatlakozó torzionális (elhajlási) szilárdsága, azaz jobban idomul a fal esetleges egyenetlenségeihez fals levegő beengedése nélkül.



5

Tökéletes zárás

A fali csatlakozó tökéletes zárását két tényező biztosítja: a kúp alakúan beágyazódó O gyűrű és annak speciális anyaga. Az alkalmazott SEBS guminál nincs Memory-Effekt. Minden egyes felnyitás és lezárás követően visszanyeri eredeti alakját, azaz garantált a tökéletes záródás évek múltával is.



6 Univerzális

Vezérlőhálózati kontaktjainak köszönhetően kompatibilis a piacon forgalomban lévő bármilyen tradicionális, elektromos vagy távvezérelt gégecsővel és takarító készlettel.



7 Egyszerű szerelhetőség

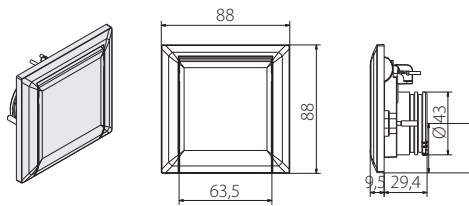
Gyárilag rögzített (nem csavarozható verzió) vezérlőhálózati csatlakozókkal forgalmazzuk, hozzáadott 1 mm²-es gyári vezetékkel. Így a vezérlőhálózat bekötése nem jár többé bonyodal-makkal. Elég rákattintani két bontható vezetékösszekötőt és kényelmesen elhelyezni a szerelőlap megfelelő részén.

FALI CSATLAKOZÓK EURO DESIGN

FALI CSATLAKOZÓ MECHANIKA EURO DESIGN FEHÉR FEDLAPPAL

KÓD	LEÍRÁS	Csom.
1467.0	FALI CSATLAKOZÓ EURO DESIGN Ø 50, FEHÉR*	1

*Nem kompatibilis a 1450.12, 1450.13, 1450.4C szerelőlapokkal.



FEDLAPOK EURO DESIGN

Az EURO DESIGN fali csatlakozó család sokszínűsége lehetőséget biztosít, hogy megtaláljuk az esztétikus összeállítást a különböző helyiségek különböző színű/típusú/szerkezetű falaihoz. A fali csatlakozó mechanikát a fehér fedlappal összeszerelve forgalmazzuk. A választható színű fedlapok két részből állnak: keret + fedél. A rendszer kompatibilitásának köszönhetően ezek bárhogyan variálhatók: cserélhetjük csak az egyiket vagy mindkettőt bármilyen kombinációban és színösszeállításban. Íme két példa:



VÁLASZTHATÓ SZÍNES FEDLAPOK EURO DESIGN MECHANIKÁHOZ

FEDLAPOK EURO DESIGN

KÓD	LEÍRÁS	Ssom.m
1467.C1	Fedlap sötét szürke euro DESIGN	1
1467.C2	Fedlap krém euro DESIGN	1
1467.C3	Fedlap citrom sárga euro DESIGN	1
1467.C4	Fedlap ezüst euro DESIGN	1
1467.C5	Fedlap fekete euro DESIGN	1
1467.C6	Fedlap homok euro DESIGN	1
1467.C7	Fedlap olíva zöld euro DESIGN	1
1467.C8	Fedlap világos szürke euro DESIGN	1
1467.C9	Fedlap vanília euro DESIGN	1
1467.C10	Fedlap kávé barna euro DESIGN	1
1467.C11	Fedlap piros euro DESIGN	1